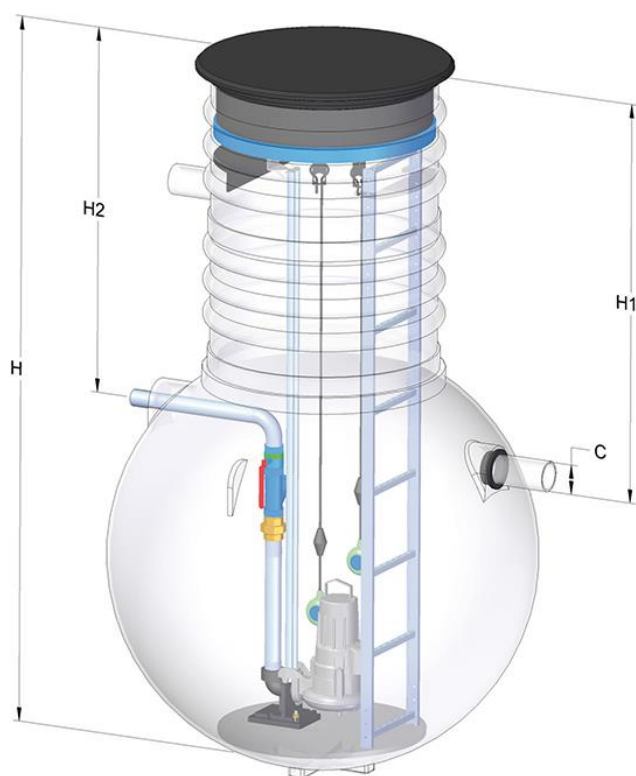


# ESTER

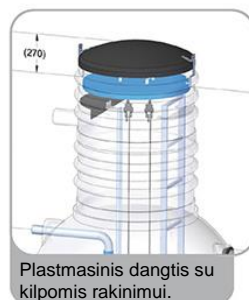
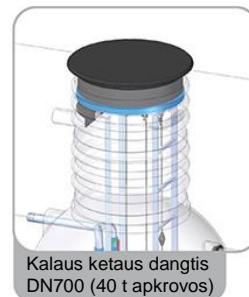


Nuotekų siurblinė „ESTER“ - tai kompaktiška siurblinė, kurios montavimui nereikalinga gelžbetoninė inkaravimo plokštė. Jei siurblinė sumontuota laikantis montavimo instrukcijų, jos rutulio formos korpuso dėka siurblinę grunte laikančios jėgos- grunto savojo svorio spaudimo ir grunto trinties į korpuso išorines sienes jėgos- yra 1,45 karto didesnės nei gruntinio vandens kėlimo jėga. Nuotekų siurblinės „ESTER“ gali būti naudojamos tiek atskirų pastatų nuotekoms perpumpuoti, tiek komunalinių nuotekų tinklų sistemose.

## Techniniai duomenys:

- Korpuso skersmuo  $\varnothing$ : 1550 mm.
- Bendras aukštis H: 2000 - 4000 mm.
- Vamzdyno medžiagos: PE / AISI304 / AISI316
- Naudingas tūris: 1500 litrų
- Įtekėjimo antgaliai: DN110/160/200

## Galimi pasirinkimai:



Rekomenduojame nuotekų siurblinėse „ESTER“ montuoti Flygt panardinamus DX, SX, CP, DP, MP serijų nuotekų siurblius.

Serija DX – buitinių nuotekų ir drenažo siurbLIAI su nerūdijančio plieno korpusu:

- DX – siurbLIAI su kanaliniu darbo ratu;
- DXV – siurbLIAI su Vortex tipo darbo ratu;
- DXG – siurbLIAI su smulkinančiu darbo ratu.

Serija SX – drenažo siurbLIAI su nerūdijančio plieno korpusu:

- SX – siurbLIAI su pusiau- atviru daugiakanaliniu darbo ratu;
- SXV - siurbLIAI su Vortex tipo darbo ratu.

Serija CP – buitinių nuotekų ir drenažo siurbLIAI su ketiniu korpusu, kanaliniu darbo ratu.

Serija DP – buitinių nuotekų ir drenažo siurbLIAI su ketiniu korpusu, Vortex tipo darbo ratu.

Serija MP – buitinių nuotekų siurbLIAI su ketiniu korpusu, smulkinančiu darbo ratu.

	Siurblio markė	Galia, kW	Maks. slėgis, m	Maks. debitas, l/min	Įtampa, V 1-fazis	Įtampa, V 3-fazis	Išmetimas
<b>Drenažo siurbLIAI</b>	SX 2	0,25	7	145	230	x	1¼"
	SXV 3	0,5	7	175	230	400	1¼"
	SX 3	0,5	11	225	230	400	1¼"
	SX 5	0,5	10	275	230	400	1½"
	SX 7	0,7	15	350	230	400	1½"
	SX 11	1,1	17	375	230	400	1½"
	SX 15	1,5	21	410	x	400	1½"
<b>Buitinių nuotekų ir drenažo siurbLIAI</b>	DX 35-5	0,55	10,5	300	230	400	1½"
	DX 50-7	0,75	10,25	540	230	400	2"
	DX 50-11	1,1	12,8	615	230	400	2"
	DX 50-15	1,5	14,5	700	x	400	2"
	DX 35-5	0,55	9	300	230	400	1½"
	DX 50-7	0,75	7,7	540	230	400	2"
	DX 50-11	1,1	9	615	230	400	2"
<b>Buitinių nuotekų siurbLIAI</b>	DXG 25-11	1,1	24	138	x	400	1"
	DXGM 25-11	1,1	24	138	230	x	1"
<b>Buitinių nuotekų ir drenažo siurbLIAI</b>	CP 3045	0,75	8,5	510	230	x	2"
	CP 3045	1,2	13,2	630	x	400	2"
	CP 3057	1,5	17	840	230	x	2"
	CP 3057	2,4	24	660	x	400	2"
	CP 3060	2,4	40	540	x	400	2"
<b>Buitinių nuotekų siurbLIAI</b>	MP 3068	1,5	19	264	230	x	1½"
	MP 3068	2,4	31	288	x	400	1½"

