PJŪVIS 1-1

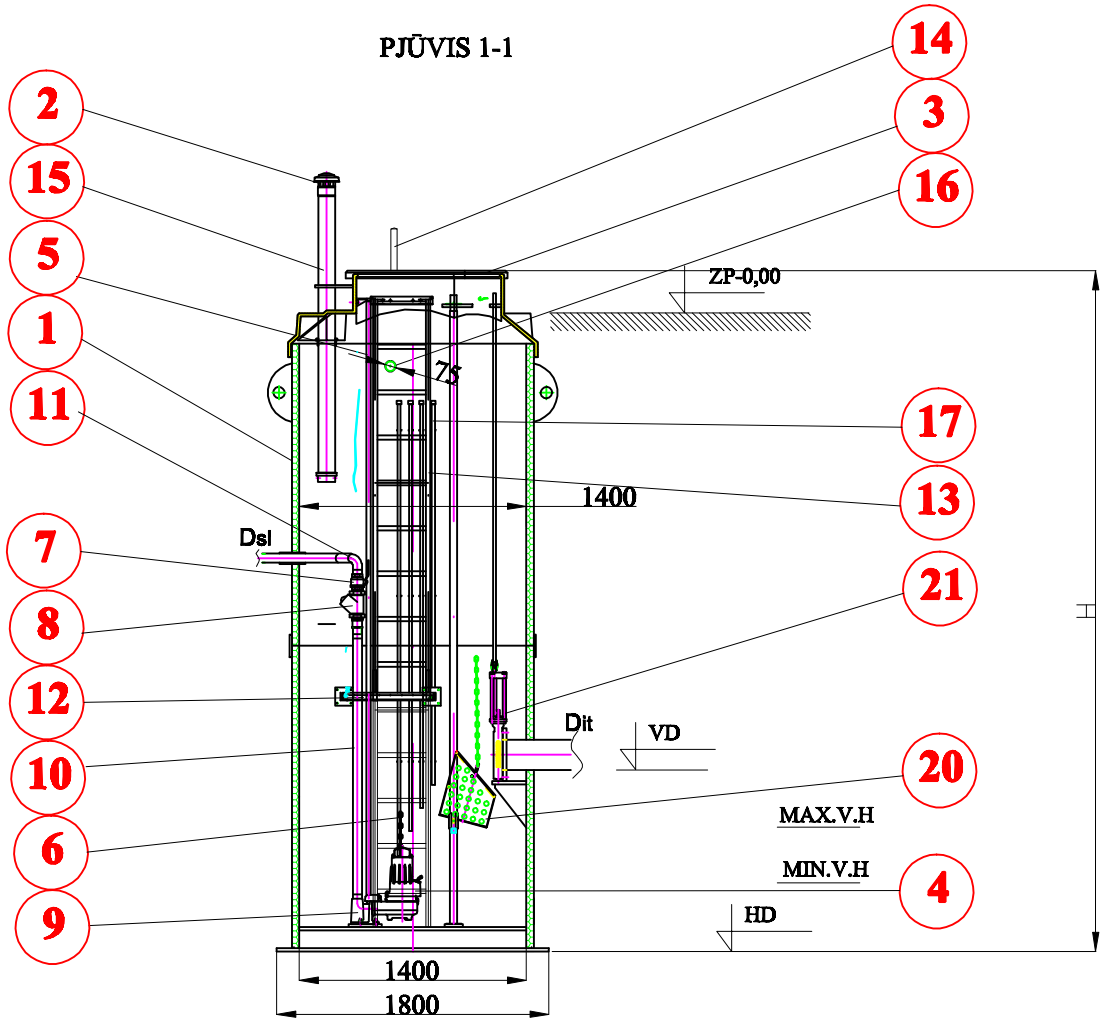

PLANAS

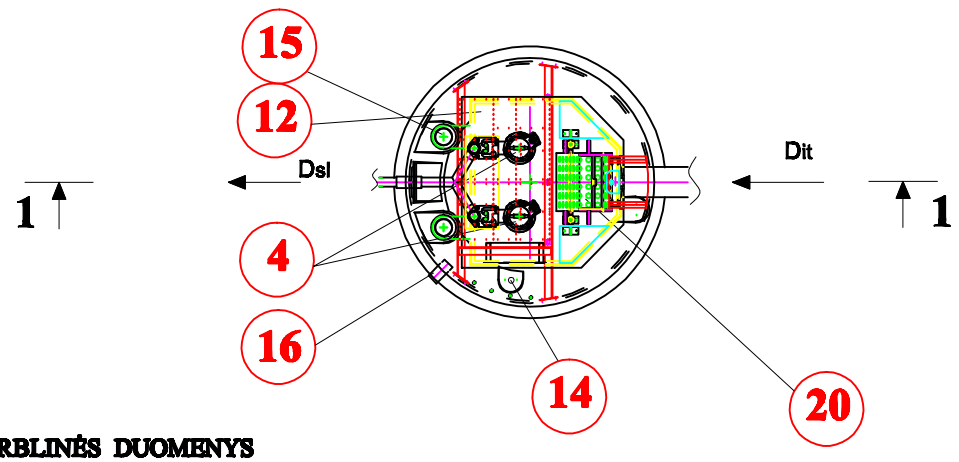

SCHEMA SU DEBITOMAČIU B/M

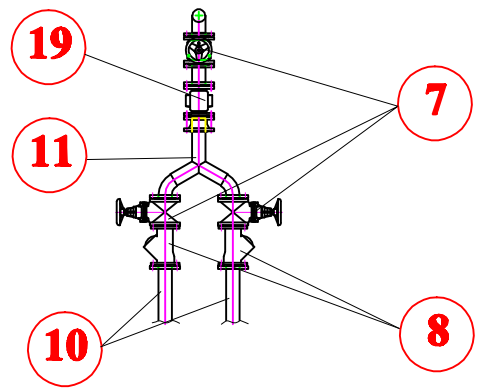

ĮRENGINIŲ EKSPLIKACIJA

EIL.NR.	PAVADINIMAS	ŽYMUO (TIPAS, MEDŽIAGA)	MATO VNT.	KIEKIS
	CILINDRINĖ SIURBLINĖ PE d1400			
1	Siurblinės korpusas D= 1400, H=	PE	vnt	1
2	Vejo turbina d110		vnt	1
3	Apšiltintas rakinamas dangtis	PE	vnt	1
4	Panardinami nuotekų siurbliai Q m3/h, H m.	Flygt	vnt	2
5	Siurblio kreipiančiosios	AISI304	kompl.	2
6	Grandinė siurblio iškėlimui	AISI316	vnt	2
7	Ketinė flanšinė sklendė DN	GGG50	vnt	2
8	Flanšinis rutulinis atbulinis vožtuvas DN	GGG50	vnt	2
9	Siurblio alkūnė	Flygt	vnt	2
10	Slėginis vamzdynas DN	AISI304	kompl.	1
11	Nerūdijančio plieno trišakis DN	AISI304	vnt	1
12	Aptarnavimo aikštelė	AISI304	vnt	1
13	Lipynės iki dugno	AISI304	vnt	1
14	Turėklas	AISI304	vnt	1
15	Ventiliacijos vamzdis d110	PVC	vnt	2
16	Mova el.kabeliams d75	PVC	vnt	1
17	Vandens lygio daviklio laikiklis	PP	kompl.	1
18	Hidrostatinio lygio daviklio vamzdis	PE	vnt	1
19	Elektromagnetinis debitomatis		vnt	1
20	Nešmenų krepšys su kreipiančiosiomis ir iškėlimo	AISI304	kompl.	1
	grandine			
21	Peilinė sklendė ant įtekėjimo vamzdžio su valdymo		vnt	1
	velenu DN			
22	Tvirtinimo prie dugno varžtai		kompl.	1

SIURBLINĖS DUOMENYS

Siurblinės Nr.	Slėgis (m)	Našumas (m3/h)	Altitudės, m: Žemės paviršius (ZP-0,00)	Altitudės, m: Kolektoriaus dugno (VD)	Altitudės, m: Siurblinės dugno (HD)	Siurblinės aukštis, m H	Max.V.H. m	Min.V.H. m	Siurblinės talpos darbinis tūris V, m3	Vamzdžių skersmenys, mm: Savotekinio D it	Vamzdžių skersmenys, mm: Slėginio D sl

ATESTATO NR.	eccua	PROJEKTAS
	Pasaigos / Vardas, Pavardė / Parašas / Data	STATINYS
		BRĖŽINYS: CILINDRINĖ SIURBLINĖ PE d1400. PJŪVIS 1-1 IR PLANAS
		LAIDA: 0
STADIJA	STATYTOJAS	BRĖŽINIO ŽYMUO
		LAPAS: 1 / LAPŲ: 1