PJŪVIS 1-1

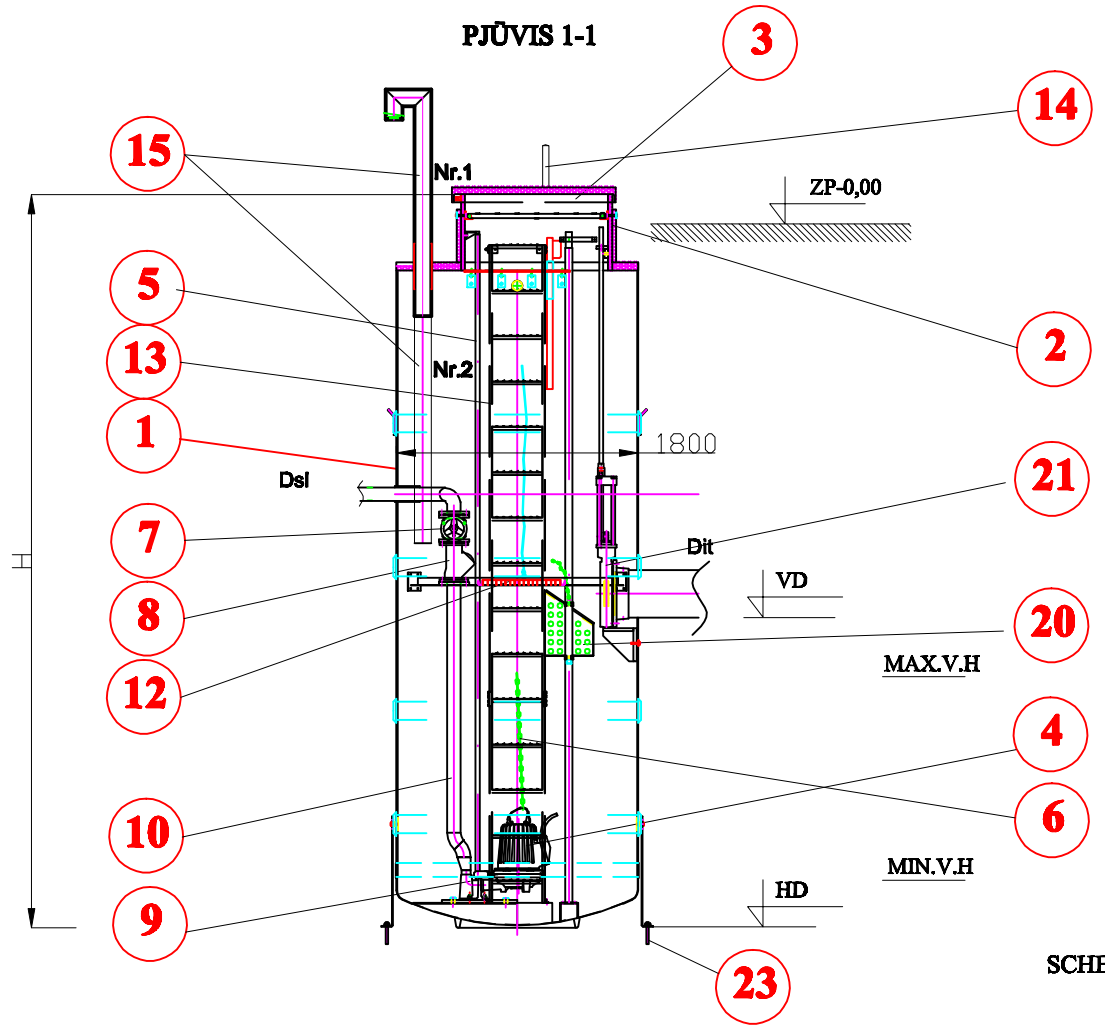

SCHEMA SU DEBITOMAČIU B/M

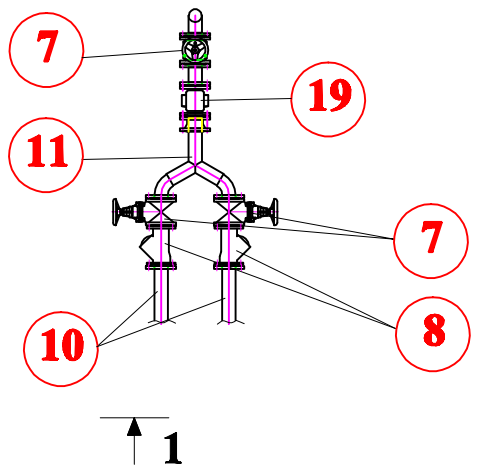

PLANAS

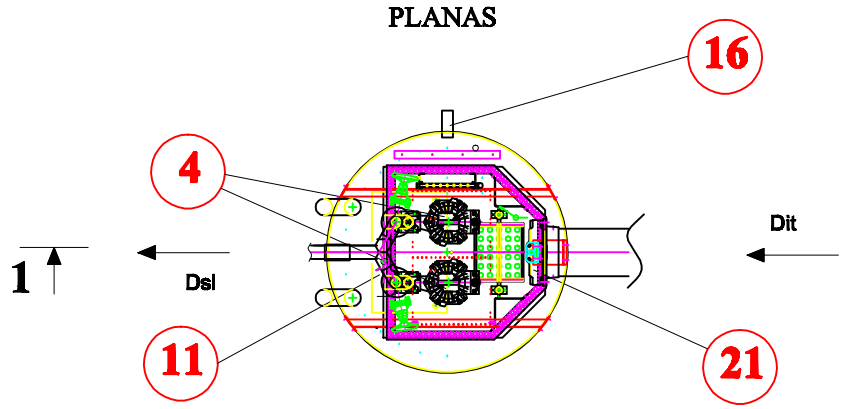

ĮRENGINIŲ EKSPLIKACIJA

EIL.NR.	PAVADINIMAS	ŽYMUO (TIPAS, MEDŽIAGA)	MATO VNT.	KIEKIS
	CILINDRINĖ SIURBLINĖ ASP d1800			
1	**Siurblinės korpusas D=1800, H=**	ASP	**vnt**	1
2	Apšiltinimas siurblinės korpuso H=1,2m.		kompl.	1
3	Apšiltintas rakinamas dangtis	PE	vnt	1
4	**Panardinami mutekų siurbliai Q m3/h, H m.**	**Flygt**	**kompl.**	**2**
5	Siurblio kreipiančiosios		kompl.	2
6	Grandinė siurblio iškėlimui	AISI316	vnt	2
7	Ketinė flanšinė sklendė DN		vnt	2
8	Flanšinis rutulinis atbulinis vožtuvas DN		vnt	2
9	Siurblio alkūnė	Flygt	vnt	2
10	Slėginis vamzdynas DN	AISI304	kompl.	1
11	Nerūdijančio plieno trišakis DN	AISI304	vnt	1
12	Aptarnavimo aikštelė	AISI304	vnt	1
13	Lipynės iki dugno	AISI304	vnt	1
14	Turėklas	AISI304	vnt	1
15	Ventiliacijos vamzdis d110	PE	vnt	2
16	Mova el.kabeliams d75	PVC	vnt	1
17	Vandens lygio daviklio laikiklis	PP	kompl.	1
18	Hidrostatinio lygio daviklio vamzdis	PE	vnt	1
19	Elektromagnetinis debitomatis		vnt	0
20	Nešmenų krepšys su kreipiančiosiomis ir iškėlimo	AISI304	kompl.	1
	grandine			
21	Peilinė sklendė ant įtekėjimo vamzdžio su valdymo		vnt	1
	velenu DN			
22	Vejo turbina d110		vnt	1
23	Tvirtinimo prie dugno varžtai		kompl.	1

SIURBLINĖS DUOMENYS

Siurblinės Nr.	Slėgis (m)	Našumas (m3/h)	Altitudės, m: Žemės paviršius (ZP-0,00)	Altitudės, m: Kolektoriaus dugno (VD)	Altitudės, m: Siurblinės dugno (HD)	Siurblinės aukštis, m H	Max.V.H. m	Min.V.H. m	Siurblinės talpos darbinis tūris V, m3	Vamzdžių skersmenys, mm: Savotekinio D it	Vamzdžių skersmenys, mm: Slėginio D sl

ATESTATO NR. .	eccua			PROJEKTAS .
	Pasaigos	Vardas, Pavardė	Parašas	Data
				STATINYS .
				BRĖŽINYS: CILINDRINĖ SIURBLINĖ ASP d1800. PJŪVIS 1-1 IR PLANAS
				LAIDA 0
STADIJA	STATYTOJAS .			BRĖŽINIO ŽYMUO .
				LAPAS 1 / LAPŲ 1